

# Belle du Seigneur (extraits)

Albert Cohen © Editions Gallimard

Mise en scène Renaud Marie Leblanc et Jean-Claude Fall

## FICHE TECHNIQUE

- 8 projecteurs découpes 1000w - 613 ou 713 (en fonction de la taille de la salle)
- 1 jeu d'orgue 7 circuits
- 2 préparations
- 1 accès eau chaude (pour remplissage baignoire)
- Gélatines : 54 rosco, 203 lee ; 249 lee ; 119 lee
  
- Salle pendrillonnée "à l'allemande" (pendrillons noirs) + sol noir étanche
- Espace requis minimum : 6m x 4m, hauteur 3m
- Jauge 150 spectateurs (nous contacter en cas de nécessité)
- Temps de montage : 2 services
  
- Durée : 55 min

*Il nous faut remplir une baignoire d'eau chaude (à 40° environ) et la vider à la fin du spectacle. La comédienne jouant tout le spectacle dans l'eau, il y a des projections assez importantes. Merci d'en tenir compte et d'assurer le plateau en termes de sécurité et d'étanchéité*

# Implantation sommaire Lumières Belle du seigneur

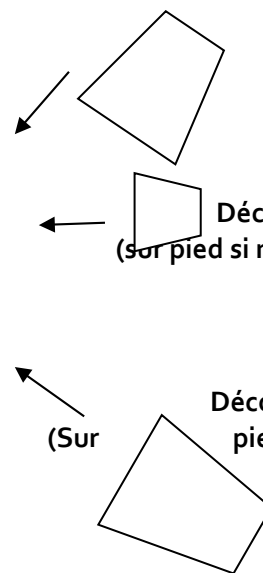
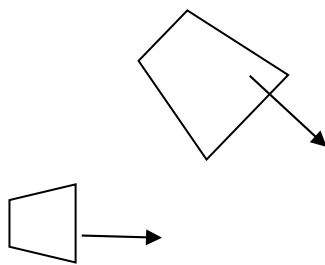
Jardin

Cour

Découpe 1000W  
(Sur pied si nécessaire)

Découpe 1000 W  
(sur pied si nécessaire)

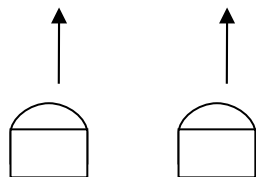
Découpe 1000 W  
(sur pied si nécessaire)



Découpe 1000 W  
(sur pied si nécessaire)

Découpe 1000 W  
(sur pied si nécessaire)

Découpe 1000W  
(Sur pied si nécessaire)



2 x PC 1000 W ou découpes 1000 W